

Speurtocht

1 De speurtocht begint bij de kruising van de Lekpoort, Stadhouderspoort en Regulierpoort





2 De tocht is 2 kilometer.....

3 Tijdens de tocht loop je een bepaald figuur. Voordat je start kun je:

A Een kaartje Getsewoud noord kopiëren waarop je de route intekent

B Strava downloaden (google play) gebruik de gratis versie

| | | |
|---|---|--|
|  |  |  |
| 1 begin | 2 volg de Regulierpoort richting Ijweg | 3 Sla linksaf de Leidsepoort in |
|  |  |  |
| 4 Na de Leidsepoort ga je de eerste links de Bolwerksepoort in | 5 De eerste straat rechts, de Catharijnepoort ga je in. | 6 Aan het einde ga je naar links de Burchtpoort in |
|  |  |  |
| 7 Aan het eind naar links de Dijkpoort in. | 8 Aan het eind naar rechts de Bolwerksepoort in. | 9 Helemaal rechtdoor tot.... |
|  |  |  |
| 10 Nummer 30, dat huis ga je voorbij aan je linkerhand | 11 Dus zo en dan rechtdoor..... | 12 Aan het eind van het herfstpark naar rechts |
|  |  |  |
| 13 Zo dus..... en dan rechtdoor | 14 Bij het kruispunt rechtdoor | 15 Hier naar links naar het Winterpark |
|  |  |  |
| 16 Het water ga je links voorbij. (de huizen links) | 17 Hier naar links. | 18 Verlaat het Winterpark, aan het eind naar rechts. |

| | | |
|---|--|---|
|  |  |  |
| <p>19 Dan weer links de Regulierspoort in</p> | <p>20 Doorgaan tot de Velperpoort en die in..</p> | <p>21 Door tot de Stadhouderspoort nr 37 t/m 47 en dus linksaf</p> |
|  |  |  |
| <p>22 Dus zo en rechtdoor tot....</p> | <p>23 De Stadhouderspoort rechts</p> | <p>24 Dit is eind en beginpunt</p> |
| <p>Je hebt nu een figuur gemaakt. Wat is het? Zoek in het hart van het figuur naar onderstaand speeltoestel</p> | | |
|  |  |  |
| <p>Speeltoestel volledig</p> | <p>Onderkant pinkstersticker</p> | <p>Maak een foto, met gekruiste vingers</p> |

